

АВТНОМНАЯ НЕКОММЕРЧЕСКАЯ ОРГАНИЗАЦИЯ
ВЫСШЕГО ОБРАЗОВАНИЯ
«СЕВЕРО-КАВКАЗСКИЙ СОЦИАЛЬНЫЙ ИНСТИТУТ»

Утверждаю
Декан СПФ

_____ Т.В. Поштарева

«20» мая 2024 г.

РАБОЧАЯ ПРОГРАММА ДИСЦИПЛИНЫ
Психология этноцентризма

Направление подготовки: 37.03.01 Психология

Направленность (профиль) программы: Общая психология и психологическое консультирование

Квалификация выпускника: бакалавр

Форма обучения: очная, очно-заочная

год начала подготовки – 2021, 2022, 2023, 2024

Разработана
канд.психол.наук, доц. кафедры СГД
_____ Е.А. Борисенко

Согласована
зав. выпускающей кафедры
_____ Е.В. Смирнова

Рекомендована
на заседании кафедры СГД
от «20» мая 2024 г.
протокол № 11
Зав. кафедрой _____ Е.В. Смирнова

Одобрена
на заседании учебно-методической
комиссии СПФ
от «20» мая 2024 г.
протокол № 10
Председатель УМК
_____ Т.В. Поштарева

Ставрополь, 2024 г.

Содержание

1. Цели освоения дисциплины
2. Место дисциплины в структуре ОПОП
3. Планируемые результаты обучения по дисциплине
4. Объем дисциплины и виды учебной работы
5. Содержание и структура дисциплины
 - 5.1. Содержание дисциплины
 - 5.2. Структура дисциплины
 - 5.3. Занятия семинарского типа
 - 5.4. Курсовой проект (курсовая работа, реферат, контрольная работа)
 - 5.5. Самостоятельная работа
6. Образовательные технологии
7. Оценочные материалы для текущего контроля успеваемости и промежуточной аттестации
8. Учебно-методическое и информационное обеспечение дисциплины
 - 8.1. Основная литература
 - 8.2. Дополнительная литература
 - 8.3. Программное обеспечение
 - 8.4. Профессиональные базы данных
 - 8.5. Информационные справочные системы
 - 8.6. Интернет-ресурсы
 - 8.7. Методические указания по освоению дисциплины
9. Материально-техническое обеспечение дисциплины
10. Особенности освоения дисциплины лицами с ограниченными возможностями здоровья

1. ЦЕЛИ ОСВОЕНИЯ ДИСЦИПЛИНЫ

Целью освоения учебной дисциплины «Психология этноцентризма» является ознакомление с особенностями и спецификой функционирования этнических групп, трансляция и развитие толерантности личности на основе межэтнического обмена культурными ценностями, опыта творческой самореализации, овладение навыками исследования этноцентризма в различных социальных группах.

2. МЕСТО ДИСЦИПЛИНЫ В СТРУКТУРЕ ООП

Дисциплина «Психология этноцентризма» относится к обязательным дисциплинам части, формируемой участниками образовательных отношений (Б.1. В.12) ОПОП и находится в логической и содержательно-методической связи с другими дисциплинами.

Предшествующие дисциплины (курсы, модули, практики)	Последующие дисциплины (курсы, модули, практики)
Социальная психология	Преддипломная практика
Этнопсихология	

3. ПЛАНИРУЕМЫЕ РЕЗУЛЬТАТЫ ОБУЧЕНИЯ ПО ДИСЦИПЛИНЕ

Код и наименование компетенции	Код и наименование индикатора (индикаторов) достижения компетенции	Результаты обучения
УК-5. Способен воспринимать межкультурное разнообразие общества в социально-историческом, этическом и философском контекстах	УК-5.1. Учитывает межкультурное разнообразие в ходе мировоззренческой оценки происходящих процессов в обществе	Знает основные категории философии Знает основные исторические закономерности Умеет интерпретировать современное состояние общества с позиций межкультурного разнообразия Владет навыками учета особенностей восприятия межкультурного разнообразия в ходе мировоззренческой оценки происходящих процессов в обществе
ПК-2. Способен осуществлять коррекционно-развивающую работу с детьми и обучающимися	ПК-2.1. Разрабатывает и реализует планы проведения коррекционно-развивающих занятий для детей и обучающихся	Знает современные теории, направления и практики коррекционно-развивающей работы Умеет применять стандартные методы и приемы наблюдения за нормальным и отклоняющимся психическим и физиологическим развитием детей и обучающихся Владет навыками проведения коррекционно-развивающих занятий с обучающимися и детьми

4. ОБЪЕМ ДИСЦИПЛИНЫ И ВИДЫ УЧЕБНОЙ РАБОТЫ

Общий объем дисциплины составляет 3 зачетных единицы, 108 академических часа.

ОФО

Вид учебной работы	Всего часов	Триместры
		9
Контактная работа (всего)	66	66
в том числе:		
1) занятия лекционного типа (ЛК)	32	32
из них		
– лекции	32	32
2) занятия семинарского типа (ПЗ)	34	34
из них		
– семинары (С)	14	14

– практические занятия (ПР)	20	20
– лабораторные работы (ЛР)		
3) групповые консультации		
4) индивидуальная работа		
5) промежуточная аттестация		
Самостоятельная работа (всего) (СР)	42	42
в том числе:		
Курсовой проект (работа)		
Контрольная работа		
Реферат		
Самоподготовка (самостоятельное изучение разделов, проработка и повторение лекционного материала и материала учебников и учебных пособий, подготовка к лабораторным и практическим занятиям, коллоквиумам и т.д.)	42	42
Подготовка к аттестации		
Общий объем, час	108	108
Форма промежуточной аттестации	Зачет	Зачет

ОЗФО

Вид учебной работы	Всего часов	Триместры
		В
Контактная работа (всего)	44	44
в том числе:		
1) занятия лекционного типа (ЛК)	20	20
из них		
– лекции	20	20
2) занятия семинарского типа (ПЗ)	24	24
из них		
– семинары (С)		
– практические занятия (ПР)	24	24
– лабораторные работы (ЛР)		
3) групповые консультации		
4) индивидуальная работа		
5) промежуточная аттестация		
Самостоятельная работа (всего) (СР)	64	64
в том числе:		
Курсовой проект (работа)		
Контрольная работа		
Реферат		
Самоподготовка (самостоятельное изучение разделов, проработка и повторение лекционного материала и материала учебников и учебных пособий, подготовка к лабораторным и практическим занятиям, коллоквиумам и т.д.)	64	64
Подготовка к аттестации		
Общий объем, час	108	108
Форма промежуточной аттестации	Зачет	Зачет

5. СОДЕРЖАНИЕ И СТРУКТУРА ДИСЦИПЛИНЫ

5.1. Содержание дисциплины

№ раздела (темы)	Наименование раздела (темы)	Содержание раздела (темы)
1.	Проблема изучения ментальности в отечественной и зарубежной психологии. Этническое самосознание как понятия менталитета.	<p>Особенности восприятия межкультурного разнообразия в ходе мировоззренческой оценки происходящих в обществе процессов.</p> <p>Современное состояние общества с позиции межкультурного разнообразия.</p> <p>Актуальность изучения этноцентризма в науке. Основные этнопсихологические проблемы общества. Социализация личности. Сфера менталитета, понятие «ментальность», взгляды Л. Леви-Брюля и Э. Дюркгейма о коллективных представлениях. Французская историческая школа «Аналлы» и историческая реконструкция.</p>

		Видение ментальность Р. Мандру, А. Лазари. Взгляды на проблему ментальности отечественными учеными. Характеристика самосознания, этнического самосознания. Исследования Ю.В. Бромляя, В.Ф. Генинга, В.И. Козлова, В.Ю. Хотинца особенностей этнического самосознания. Проблема этнической идентичности и этнической идентификации.
2.	Категория этноцентризма личности в системе психологических понятий, её сущность и особенности.	Этноцентризм в системе психологических понятий. Первые исследования этноцентризма И. Гумпловича, У. Самнера. И. Гумпловича, У. Самнера. Особенности изучения этноцентризма Р. Левайном, Д. Кэмпбеллом и М.Брауном. Взгляды Э.Эриксона на этноцентризм и возрастные особенности его проявления. Этноцентризм как пример внутригруппового фаворитизма. Этноцентризм как трансформация этнического самосознания. Виды трансформации. Дифференциация этноцентризма по Т. Стефаненко. Классификация видов этноцентризма по Д.Мацумото.
3.	Детерминанты этноцентризма личности. Особенности этнической идентичности в юношеском возрасте.	Теория социальной дистанции Л. Фестингера. Индивидуально-личностные детерминанты. Теория функционирования предрассудка Ф. Петтигрю. Взгляды З.Фрейда на проблему детерминации этноцентризма. А. Доллард, Н. Миллер и их теория «замещение фрустрации – агрессии». Исследования негативных гетероэтнических стереотипов А. Аккермана и Дж. Ягода. Взгляды современных психоаналитиков на проблему детерминации этноцентризма (В.Волкан, А.Оболонский). Модель социальной идентификации Г. Теджфела и Дж. Тернера. Учение Б.Ф.Поршнева об межэтнической взаимодействии. Теория «авторитарной личности» Т.Адорно. Проблема взаимосвязи индивидуальных особенностей личности и социальных установок в работах Г. Олпорта. «Кластер установок» Б. Алтмайера. Современные исследования отечественных и зарубежных социальных психологов проблемы детерминации этноцентризма. Выявление специфики психического функционирования человека с учетом особенностей возрастных этапов, кризисов развития и факторов риска, его принадлежности к гендерной, этнической, профессиональной и другим социальным группам. Психологические особенности подросткового и юношеского возрастов. Исследования особенностей формирования этнического самосознания К. Юнга, Э. Эриксона, Л.С. Выготского, Д. Марша, О.П. Солодиловой. Современные исследования в области формирования этноцентризма в различные возрастные периоды. Возрастная кривая этноцентризма. Особенности проявления этноцентризма в юношеском возрасте.
4.	Особенности исследования этноцентризма	Особенности психологического исследования феномена этноцентризма. Ретроспективный анализ исследования этнических феноменов. Современные исследования этнических категорий в психологии. Методики исследования этноцентризма. Современные теории, направления и практики коррекционно-развивающей работы в этнопсихологии.

5.2. Структура дисциплины ОФО

№ раздела (темы)	Наименование раздела (темы)	Количество часов					
		Всего	ЛК	С	ПР	ЛР	СР
1.	Проблема изучения ментальности в отечественной и зарубежной психологии. Этническое самосознание как понятия менталитета.	26	6	6	-	-	10
2.	Категория этноцентризма личности в системе психологических понятий, её сущность и особенности.	26	6	6	-	-	10
3.	Детерминанты этноцентризма личности. Особенности этнической идентичности в юношеском возрасте.	30	4	2	2	-	10
4.	Особенности исследования этноцентризма	26	16	-	18	-	12

Итого	108	32	14	20		42
--------------	------------	-----------	-----------	-----------	--	-----------

ОЗФО

№ раздела (темы)	Наименование раздела (темы)	Количество часов					
		Всего	ЛК	С	ПР	ЛР	СР
1.	Проблема изучения ментальности в отечественной и зарубежной психологии. Этническое самосознание как понятия менталитета.	24	4	4	-	-	16
2.	Категория этноцентризма личности в системе психологических понятий, её сущность и особенности.	24	4	4	-	-	16
3.	Детерминанты этноцентризма личности. Особенности этнической идентичности в юношеском возрасте.	24	4	2	2	-	16
4.	Особенности исследования этноцентризма	36	8	-	12	-	16
Итого		108	20	10	14		64

5.3. Занятия семинарского типа

ОФО

№ п/п	№ раздела (темы)	Вид занятия	Наименование	Количество часов
1	1	С	Проблема изучения ментальности в отечественной и зарубежной психологии. Этническое самосознание как понятия менталитета.	6
2	2	С	Категория этноцентризма личности в системе психологических понятий, её сущность и особенности.	6
3	3	С	Детерминанты этноцентризма личности. Особенности этнической идентичности в юношеском возрасте.	2
4	3	ПР	Детерминанты этноцентризма личности. Особенности этнической идентичности в юношеском возрасте.	2
5	4	ПР	Особенности исследования этноцентризма	18

ОЗФО

№ п/п	№ раздела (темы)	Вид занятия	Наименование	Количество часов
1	1	С	Проблема изучения ментальности в отечественной и зарубежной психологии. Этническое самосознание как понятия менталитета.	4
2	2	С	Категория этноцентризма личности в системе психологических понятий, её сущность и особенности.	4
3	3	С	Детерминанты этноцентризма личности. Особенности этнической идентичности в юношеском возрасте.	2
4	4	ПР	Детерминанты этноцентризма личности. Особенности этнической идентичности в юношеском возрасте.	2
5	5	ПР	Особенности исследования этноцентризма	12

5.4. Курсовой проект (курсовая работа, реферат, контрольная работа) не предусмотрен

5.5. Самостоятельная работа

№ раздела (темы)	Виды самостоятельной работы	Кол-во часов ОФО	Кол-во часов ОЗФО
1-5	Подготовка к практическому занятию Изучение специальной методической литературы и анализ научных источников Подготовка конспектов по теме	42	64

6. ОБРАЗОВАТЕЛЬНЫЕ ТЕХНОЛОГИИ

Лекционно-семинарско-зачетная система обучения. Технологии деятельностного обучения.

Информационные технологии, используемые при осуществлении образовательного процесса по

дисциплине

- сбор, хранение, систематизация и выдача учебной и научной информации;
- обработка текстовой, графической и эмпирической информации;
- подготовка, конструирование и презентация итогов исследовательской и аналитической деятельности;
- самостоятельный поиск дополнительного учебного и научного материала, с использованием поисковых систем и сайтов сети Интернет, электронных энциклопедий и баз данных;
- использование электронной почты преподавателей и обучающихся для рассылки, переписки и обсуждения возникших учебных проблем.

На практических занятиях студенты представляют презентации, подготовленные с помощью программного приложения MicrosoftPowerPoint, подготовленные ими в часы самостоятельной работы.

Интерактивные и активные образовательные технологии

№ раздела (темы)	Вид занятия (Л, ПР, С, ЛР)	Используемые интерактивные образовательные технологии	Количество часов
3.	ПР	Практические задания	10
4.	ПР	Практические задания	10

Практическая подготовка обучающихся

№ раздела (темы)	Вид занятия (ЛК, ПР, ЛР)	Виды работ	Количество часов ОФО	Количество часов ЗФО
4.	ПР	Разработка плана и проведение диагностики этнических феноменов	4	4
4.	ПР	Разработка плана и проведение коррекционной работы этнических феноменов	2	2

7. ФОНД ОЦЕНОЧНЫХ СРЕДСТВ (ОЦЕНОЧНЫЕ МАТЕРИАЛЫ) ДЛЯ ТЕКУЩЕГО КОНТРОЛЯ УСПЕВАЕМОСТИ, ПРОМЕЖУТОЧНОЙ АТТЕСТАЦИИ

Типовые задания для текущего контроля успеваемости

3.1. Перечень типовых практических заданий

Задание 1.

Выявление стереотипа этнической группы методом свободного описания

Решите, стереотип какого народа группа будет выявлять. Попросите испытуемых (ими могут быть сами члены группы) написать «психологический портрет» типичного представителя выбранного народа. Дополнительные инструкции испытуемым не дается, время не ограничивается. Инструментом обработки текстов является контент-анализ, используется категориальная сетка, предложенная в приложении 1.

Подсчитайте индикаторы следующих подкатегорий: 1) отношение к обществу, большим группам; 2) отношение к малым группам непосредственного окружения; 3) отношение к людям — гуманистические и коммуникативные характеристики; 4) отношение к труду; 5) отношение к себе; 6) отношение к собственности; 7) общая направленность личности; 8) опыт и образ жизни.

В качестве индикаторов подкатегорий рассматриваются характеристики атрибутивной феноменологии, выражавшие законченную мысль (от одного слова до предложения). На основании кодировки произведите сегментарный тематический подсчет частоты упоминаний подкатегорий (регистрируется лишь первое появление подкатегорий в единице контекста — «портрете»). Данные проверяются на устойчивость: в кодировке принимают участие все члены группы и результаты их работы сравниваются.

Задание 2.

Создание методики «Биполярные шкалы»

Составьте семибалльные шкалы методики из качеств, приписанных типичному представителю выбранного народа «составителями портретов», и их противоположностей. Для точного подбора пар понятий используйте словари антонимов и синонимов. В случае необходимости проведите опрос экспертов.

Для уменьшения систематической ошибки опросный лист конструируется в четырех различных вариантах, причем позитивные и негативные понятия располагаются на обоих полюсах шкал.

Проведите апробацию методики. Качества рассматриваются как стереотипные, если не менее 80% испытуемых согласны относительно их наличия у описываемой группы. В качестве антистереотипных рассматриваются качества, противоположные стереотипным.

При обработке данных подсчитайте среднеарифметические шкальных значений с их мерами рассеяния, коэффициент ранговой корреляции Спирмена.

Задание 3.

Проведение исследования этнической идентичности подростков с использованием различных видов методик. Изберите предмет исследования — когнитивный и/или аффективный компоненты этнической идентичности. Выделите конкретные элементы каждого из компонентов и подберите адекватные для их изучения методики. В их числе могут быть: тест Куна—Макпартленда; полуструктурированное интервью (перечень вопросов должен быть обсужден и «утвержден» группой); опросник Финни, выявляющий выраженность этнической идентичности; созданные во время аудиторных занятий другие шкальные методики, предназначенные для оценки конкретных элементов когнитивного и аффективного компонентов этнической идентичности; диагностический тест отношения [Солдатова, 1998] или другие — самостоятельно созданные методики — для выявления характера взаимосвязи между Я-образом и образом типичного представителя своей этнической группы; методика, выявляющая основания, по которым индивиды идентифицируются с этнической группой.

Задание 4.

Разработать систему коррекционной работы с проблемами межличностного взаимодействия с обучающимися и детьми.

Критерии и шкала оценки решения практического задания

Оценка	Критерии
Отлично	<i>Отлично</i> ставится, если содержание работы/ответа полностью соответствует заданию. Обучающийся демонстрирует всестороннее, систематическое и глубокое знание учебного материала, умение свободно выполнять практическое задание. Полно освещает заданную тему, её актуальность и новизну. Материал изложен в определенной логической последовательности, литературным языком, с использованием современных научных терминов. Обучающийся продемонстрировал в полном объеме необходимые знания и умения; умение пользоваться нормативной, справочной и специальной литературой; обоснованность результатов и выводов, оригинальность идеи; способность представлять результаты исследования в творческой форме; обоснование возможности практического использования полученных данных. Продемонстрирован личный вклад обучающегося в работу. Оформление работы в целом отвечает установленным требованиям.
Хорошо	<i>Хорошо</i> ставится, если содержание работы/ответа достаточно полностью соответствует заданию. Обучающийся демонстрирует знание учебного материала, умение успешно выполнить задание, усвоение основной литературы, рекомендованной в программе. Материал изложен в определенной логической последовательности, при этом допущены две-три несущественные ошибки (или оговорки), исправленные по требованию преподавателя. Научная терминология используется достаточно, отражена новизна полученных данных, выводы достаточно обоснованы. Достаточно продемонстрирован личный вклад обучающегося в работу. Оформление работы отвечает установленным требованиям.
Удовлетворительно	При <i>удовлетворительном</i> ответе содержание работы/ответа недостаточно полностью соответствует заданию. Задание выполнено частично. Обучающийся демонстрирует недостаточное освещение заданной темы, допущены погрешности и неточности, допускает одну существенную ошибку, но обладает необходимыми знаниями для их устранения под руководством преподавателя. Научная терминология используется недостаточно, выводы не обоснованы. Личный вклад обучающегося в работу недостаточен. Оформление работы не полностью отвечает установленным требованиям.
Неудовлетворительно	При <i>неудовлетворительном</i> ответе содержание работы/ответа не соответствует заданию. В работе продемонстрирован низкий уровень знаний и умений, наблюдаются значительные неточности в использовании научной терминологии, нет выводов, ограничен объем содержания выполненного задания. Оформление работы не отвечает установленным требованиям.

3.2. Перечень типовых тем презентаций

Подготовьте презентацию по одной из тем:

1. Содержание авто и гетеростереотипа у исследованных этнических групп
2. Социальная проблема и заранее сконструированный социально-психологический объект
3. Институализация и определение концепта этничности в современных социальных исследованиях
4. Определение категории «этнос» в современных социальных исследованиях
5. Общие положения концепта «этноцентризм»
6. Западноевропейский и североамериканский опыт изучения феномена этноцентризма
7. Теория авторитарной личности и этноцентризм
8. Реалистическая теория группового конфликта
9. Теория социальной идентичности и этноцентризм
10. Основные взгляды на феномен этноцентризма в современной отечественной науке
11. Шкала социальной дистанции Э. Богардуса. (вариант математической обработки Л. Г. Почебут)
12. Модифицированная методика изучения стереотипов восприятия Д. Каца и К. Брейли

13. Р-шкалаТ.Адорно»

14. Современные теории, направления и практики в этнопсихологии коррекционно-развивающей работы.

Критерии и шкала оценки выполнения презентации

Оценка	Характеристики
Отлично	<i>Отлично</i> ставится, если содержание работы полностью соответствует заданию. Студент демонстрирует всестороннее, систематическое и глубокое знание учебного материала, умение свободно выполнять презентацию. Полно освещает заданную тему, её актуальность и новизну. Содержание работы полностью соответствует выбранной тематике. Материал изложен в определенной логической последовательности, литературным языком, с использованием современных научных терминов. Студент продемонстрировал в полном объеме: необходимые знания и умения; умение пользоваться нормативной, справочной и специальной литературой; обоснованность результатов и выводов, оригинальность идеи; способность представлять результаты исследования в творческой форме; обоснование возможности практического использования полученных данных. Продемонстрирован личный вклад студента в работу. Оформление презентации в целом отвечает установленным требованиям.
Хорошо	<i>Хорошо</i> ставится, если содержание работы/презентации достаточно полностью соответствует заданию. Студент демонстрирует знание учебного материала, умение успешно выполнить задание (доклад с презентацией), усвоение основной литературы, рекомендованной в программе. Достаточно полно освещает заданную тему, её актуальность и новизну. Материал изложен в определенной логической последовательности, при этом допущены две-три несущественные ошибки (или оговорки), исправленные по требованию преподавателя. Научная терминология используется достаточно, отражена новизна полученных данных, выводы достаточно обоснованы. Достаточно обоснование возможности практического использования полученных данных. Достаточно продемонстрирован личный вклад студента в доклад с презентацией. Оформление презентации отвечает установленным требованиям.
Удовлетворительно	При <i>удовлетворительном</i> ответе содержание работы недостаточно полностью соответствует заданию. Студент демонстрирует недостаточное освещение заданной темы, допущены погрешности и неточности, допускает существенную ошибку, не обладает необходимыми знаниями для ее устранения под руководством преподавателя. Недостаточно освещает заданную тему, её актуальность и новизну. Научная терминология используется недостаточно, выводы недостаточно обоснованы. Личный вклад студента в доклад с презентацией недостаточен. Оформление презентации не полностью отвечают установленным требованиям.
Неудовлетворительно	При <i>неудовлетворительном</i> ответе содержание презентации с докладом не соответствует заданию. Неудовлетворительно выставляется студенту, обнаружившему пробелы в знаниях основного учебного материала, допустившему принципиальные ошибки в выполнении доклада с презентацией. В работе продемонстрирован низкий уровень знаний, допущены большие неточности, наблюдаются значительные неточности в использовании научной терминологии, нет выводов, ограничен объем творческого продукта/ презентации. Оформление презентации не отвечают установленным требованиям.

1.3. П
еречень
типовых
вопросов
в кустном
опросу
1. Актуальность
исследования
этноцентризма
в современном
обществе.

2. Определение понятий «менталитет», «ментальность», история их изучения.
3. Особенности исследований советских ученых проблем этноцентризма.
4. Отличительные особенности категорий «этнос», «нация», «национальность», «народность», «народ».
5. Сущность понятий «этническое самосознание», «этническое сознание».
6. Сущность понятий «этническая идентификация», «этническая идентичность».
7. Сущность понятия «этническая самоидентификация» и особенности её формирования.
8. Понятие «этноцентризма» глазами современных ученых.
9. основоположники исследования этноцентризма.
10. Основные показатели этноцентризма с точки зрения зарубежных психологов.
11. Взгляды Э. Эриксона на проблему этноцентризма.
12. Этноцентризм как пример внутригруппового фаворитизма.
13. Этноцентризм как трансформацию этнического самосознания.
14. Классификацию типов этноцентризма по степеням выраженности по Т.Г. Стефаненко.
15. Дифференциация этноцентризма у Д. Мацумото.
16. Групповой конфликт интересов как социальная детерминанта этноцентризма.
17. Культурная дистанция как социальная детерминанта этноцентризма.
18. Социальный статус этноконтактных групп как социальная детерминанта этноцентризма.
19. Отличительные особенности социальных детерминант этноцентризма.

20. Отличительные особенности индивидуально-личностных детерминант этноцентризма.
21. Взгляды ученых психодинамического направления психологии на проблему этноцентризма.
22. Взгляды представителя социальной психологии на проблему этноцентризма.
23. Теория «авторитарной личности» Т. Адорно.
24. Взгляды представителей «персоналогического» направления в психологии на проблему этноцентризма.
25. Исследование индивидуально-личностных особенностей этноцентризма в современной психологии.
26. Психологические особенности юношеского возраста.
27. Особенности восприятия межкультурного разнообразия в ходе мировоззренческой оценки происходящих в обществе процессов.
28. Современное состояние общества с позиции межкультурного разнообразия.
29. Современные теории, направления и практики коррекционно-развивающей работы в этнопсихологии
- 30.

Критерии и шкала оценки ответа при устном опросе

Оценка	Критерии ответа
Отлично	Отлично ставится, если обучающийся демонстрирует глубокое, полное раскрытие содержания психологических закономерностей и специфики организации обучения на разных образовательных уровнях. Выдвигаемые им положения аргументированы и иллюстрированы примерами. В освещении проблем содержания и использования психологических средств обеспечения образовательного процесса используется аналитический подход, обосновывается своя точка зрения; делаются содержательные выводы. Материал изложен в определенной логической последовательности, литературным языком, с использованием современных научных терминов; ответ самостоятельный.
Хорошо	Хорошо ставится, если обучающийся демонстрирует достаточно полный и правильный ответ; выдвигаемые теоретические положения подтверждены примерами; в ответе представлены различные подходы к рассматриваемой проблеме, но их обоснование не аргументировано, отсутствует собственная точка зрения; сделаны краткие выводы; материал изложен в определенной логической последовательности, при этом допущены две-три несущественные ошибки (или оговорки), исправленные по требованию преподавателя.
Удовлетворительно	При удовлетворительном ответе обучающийся допускает одну существенную ошибку; ответ недостаточно логически выстроен; базовые понятия употреблены правильно, но обнаруживается недостаток раскрытия теории; выдвигаемые положения недостаточно аргументированы и не подтверждены примерами; ответ носит преимущественно описательный, а не концептуальный характер; научная терминология используется недостаточно.
Неудовлетворительно	В случае, когда обучающийся демонстрирует непонимание содержания психологических закономерностей и специфики организации обучения на разных образовательных уровнях; в ответе допущен ряд существенных ошибок, которые он не может исправить при наводящих вопросах преподавателя; не может дать научное обоснование проблемы; выводы отсутствуют или носят поверхностный характер; преобладает бытовая лексика; наблюдаются значительные неточности в использовании научной терминологии.

Типовые задания для промежуточной аттестации

3.4. Контрольные вопросы к зачету

1. Актуальность изучения этноцентризма в науке.
2. Основные этнопсихологические проблемы общества.
3. Социализация личности.
4. Сфера менталитета, понятие «ментальность»
5. Взгляды Л. Леви-Брюля и Э. Дюркгейма о коллективных представлениях.
6. Французская историческая школа «Аналлы» и историческая реконструкция.
7. Видение ментальность Р. Мандру, А. Лазари.
8. Взгляды на проблему ментальности отечественными учеными.
9. Характеристика самосознания, этнического самосознания.
10. Исследования Ю.В. Бромля, В.Ф. Генинга, В.И. Козлова, В.Ю. Хотинец особенностей этнического самосознания.
11. Проблема этнической идентичности и этнической идентификации.
12. Этноцентризм в системе психологических понятий.
13. Первые исследования этноцентризма И. Гумпловича, У. Самнера. И. Гумпловича, У. Самнера
14. Особенности изучения этноцентризма Р. Левайном, Д. Кэмпбеллом и М.Брауном.
15. Взгляды Э.Эриксона на этноцентризм и возрастные особенности его проявления.
16. Этноцентризм как пример внутригруппового фаворитизма.

17. Этноцентризм как трансформация этнического самосознания. Виды трансформации.
18. Дифференциация этноцентризма по Т. Стефаненко.
19. Классификация видов этноцентризма по Д.Мацумото.
20. Теория социальной дистанции Л. Фестингера.
21. Индивидуально-личностные детерминанты.
22. Теория функционирования предрассудка Ф. Петтигрю.
23. Взгляды З.Фрейда на проблему детерминации этноцентризма.
24. А. Доллард, Н. Миллер и их теория «замещение фрустрации – агрессии».
25. Исследования негативных гетероэтнических стереотипов А. Аккермана и Дж. Ягода.
26. Взгляды современных психоаналитиков на проблему детерминации этноцентризма (В.Волкан, А.Оболонский).
27. Модель социальной идентификации Г. Теджфела и Дж. Тернера.
28. Учение Б.Ф.Поршнева об межэтнической взаимодействии.
29. Теория «авторитарной личности» Т.Адорно.
30. Проблема взаимосвязи индивидуальных особенностей личности и социальных установок в работах Г. Олпорта.
31. «Кластер установок» Б. Алтмайера.
32. Современные исследования отечественных и зарубежных социальных психологов проблемы детерминации этноцентризма.
33. Выявление специфики психического функционирования человека с учетом особенностей возрастных этапов, кризисов развития и факторов риска, его принадлежности к гендерной, этнической, профессиональной и другим социальным группам.
34. Психологические особенности подросткового и юношеского возрастов.
35. Исследования особенностей формирования этнического самосознания К. Юнга, Э. Эриксона, Л.С. Выготского, Д. Марша, О.П. Солодиловой.
36. Современные исследования в области формировании этноцентризма в различные возрастные периоды.
37. Возрастная кривая этноцентризма.
38. Особенности проявления этноцентризма в юношеском возрасте.
39. Особенности психологического исследования феномена этноцентризма.
40. Ретроспективный анализ исследования этнических феноменов.
41. Современные исследования этнических категорий в психологии.
42. Методики исследования этноцентризма.
43. Особенности восприятия межкультурного разнообразия в ходе мировоззренческой оценки происходящих в обществе процессов.
44. Современное состояние общества с позиции межкультурного разнообразия.
45. Современные теории, направления и практики коррекционно-развивающей работы в этнопсихологии

Критерии и шкала оценки промежуточной аттестации - зачета

Оценка «зачтено» ставится, если студент получил оценки «отлично», «хорошо», «удовлетворительно» и/или «зачтено» за 80% и более семинаров и практических работ.

Оценка «не зачтено» ставится, если студент получил оценки «неудовлетворительно» и/или «зачтено» за менее чем 80% семинаров и практических работ

8. УЧЕБНО-МЕТОДИЧЕСКОЕ И ИНФОРМАЦИОННОЕ ОБЕСПЕЧЕНИЕ ДИСЦИПЛИНЫ

8.1. Основная литература

2. *Боголюбова, Н. М.* Межкультурная коммуникация : учебник для вузов / Н. М. Боголюбова, Ю. В. Николаева. — Москва : Издательство Юрайт, 2023. — 582 с. — (Высшее образование). — ISBN 978-5-534-16204-2. — Текст : электронный // Образовательная платформа Юрайт [сайт]. — URL: <https://urait.ru/bcode/530613>
3. *Боголюбова, Н. М.* Межкультурная коммуникация : учебник для вузов / Н. М. Боголюбова, Ю. В. Николаева. — Москва : Издательство Юрайт, 2023. — 582 с. — (Высшее образование). — ISBN 978-5-534-16204-2. — Текст : электронный // Образовательная платформа Юрайт [сайт]. — URL: <https://urait.ru/bcode/530613>
4. *Лебедева, Н. М.* Этнопсихология : учебник и практикум для вузов / Н. М. Лебедева. — Москва : Издательство Юрайт, 2023. — 491 с. — (Высшее образование). — ISBN 978-5-534-02318-3. — Текст : электронный // Образовательная платформа Юрайт [сайт]. — URL: <https://urait.ru/bcode/511103>

8.2. Дополнительная литература

1. *Бутенина, Е. М.* Практикум по межкультурной коммуникации : учебник и практикум для вузов / Е. М. Бутенина, Т. А. Иванкова. — Москва : Издательство Юрайт, 2023. — 184 с. — (Высшее образование). — ISBN 978-5-534-14071-2. — Текст : электронный // Образовательная платформа Юрайт [сайт]. — URL: <https://urait.ru/bcode/519476>

2. Крысько, В. Г. Этническая психология : учебник для вузов / В. Г. Крысько. — 10-е изд., перераб. и доп. — Москва : Издательство Юрайт, 2023. — 359 с. — (Высшее образование). — ISBN 978-5-534-00800-5. — Текст : электронный // Образовательная платформа Юрайт [сайт]. — URL: <https://urait.ru/bcode/511058>



8.3. Программнообеспечение

Microsoft Windows
Microsoft Office Professional Plus 2019
Консультант-Плюс
Антивирус
Google Chrome
Яндекс.Браузер
PDF24 Creator

8.4. Профессиональные базы данных

Directory of Open Access Journals (DOAJ) - <https://doaj.org/>
База данных психологических методик - https://hr-portal.ru/psy_tools?ysclid=l6yr3dpf27651016965

8.5. Информационные справочные системы

Справочно-правовая система «КонсультантПлюс» - <http://www.consultant.ru/>
Поисковые системы
Поисковая система Google - <https://www.google.ru>
Поисковая система Yandex - <https://www.yandex.ru>
Поисковая система Rambler - <http://www.rambler.ru>

8.6. Интернет-ресурсы

Официальный сайт Федерации Психологов Образования России - <https://rospsy.ru/>
Портал «Психологический навигатор» - <https://psynavigator.ru/>
Портал психологических знаний - <http://psyjournals.ru>
Портал сетевой психологии «Психпортал» - <http://www.psy.piter.com/>
Психологический проект «Психея» - <http://www.psycheya.ru/>
Научная электронная библиотека - <https://rusneb.ru>
Научная электронная библиотека «Киберленинка» - <http://cyberleninka.ru/>
Образовательная платформа ЮРАЙТ - <https://urait.ru/>
Цифровой образовательный ресурс IPRsmart - <https://www.iprbookshop.ru>
Открытый образовательный видеопортал UniverTV.ru - <http://univertv.ru/>
Электронная библиотека «Все учебники» - <http://www.vse-uchebniki.ru/>
Электронная библиотечная система «СКСИ» - <https://www.sksi.ru/Environment/EbsSksi>
Союз предприятий печатной индустрии - <https://www.gipp.ru>

8.7. Методические указания по освоению дисциплины

Аудиторные занятия планируются в рамках такой образовательной технологии, как проблемно-ориентированный подход с учетом профессиональных и личностных особенностей обучающихся. Это позволяет учитывать исходный уровень знаний обучающихся, а также существующие технические возможности обучения.

Методологической основой преподавания дисциплины являются научность и объективность.

Лекция является первым шагом подготовки студентов к практическим занятиям. Проблемы, поставленные в ней, на практическом занятии приобретают конкретное выражение и решение.

Преподаватель на вводной лекции определяет структуру дисциплины, поясняет цели и задачи изучения дисциплины, формулирует основные вопросы и требования к результатам освоения. При проведении лекций, как правило, выделяются основные понятия и определения.

На первом занятии преподаватель доводит до обучающихся требования к текущей и промежуточной аттестации, порядок работы в аудитории и нацеливает их на проведение самостоятельной работы с учетом количества часов, отведенных на нее учебным планом по направлению подготовки и рабочей программой по дисциплине.

Методические указания по ведению конспектов лекций и работе с ними

Конспект - это краткое последовательное изложение содержания статьи, книги, лекции. Его основу составляют план тезисы, выписки, цитаты. Конспект, в отличие от тезисов воспроизводит не только мысли оригинала, но и связь между ними. В конспекте отражается не только то, о чем говорится в работе, но и что утверждается, и как доказывается.

Конспектирование лекции – важный шаг в запоминании материала, поэтому конспект лекций необходимо иметь каждому студенту. Задача студента на лекции – одновременно слушать преподавателя, анализировать и

конспектировать информацию. При этом как свидетельствует практика, не нужно стремиться вести дословную запись. Таким образом, лекцию преподавателя можно конспектировать, при этом важно не только внимательно слушать лектора, но и выделять наиболее важную информацию и сокращенно записывать ее. При этом одно и то же содержание фиксируется в сознании четыре раза: во-первых, при самом слушании; во-вторых, когда выделяется главная мысль; в-третьих, когда подыскивается обобщающая фраза, и, наконец, при записи. Материал запоминается более полно, точно и прочно.

Хороший конспект – залог четких ответов на занятиях, хорошего выполнения устных опросов, самостоятельных и контрольных работ. Значимость конспектирования на лекционных занятиях несомненна. Проверено, что составление эффективного конспекта лекций может сократить в четыре раза время, необходимое для полного восстановления нужной информации. Для экономии времени, перед каждой лекцией необходимо внимательно прочитать материал предыдущей лекции, внести исправления, выделить важные аспекты изучаемого материала

Конспект помогает не только лучше усваивать материал на лекции, он оказывается незаменим при подготовке экзамену. Следовательно, студенту в дальнейшем важно уметь оформить конспект так, чтобы важные моменты культурологической идеи были выделены графически, а главную информацию следует выделять в самостоятельные абзацы, фиксируя ее более крупными буквами или цветными маркерами. Конспект должен иметь поля для заметок. Это могут быть библиографические ссылки и, наконец, собственные комментарии.

Проработка лекционного курса является одной из важных активных форм самостоятельной работы. Лекция преподавателя представляет плод его индивидуального творчества. Он читает свой авторский курс со своей логикой и со своими теоретическими и методическими подходами. Это делает лекционный курс конкретного преподавателя интересным индивидуально-личностным событием. Кроме того, в своих лекциях преподаватель стремится преодолеть многие недостатки, присущие опубликованным учебникам, учебным пособиям, лекционным курсам. В лекциях находят освещение сложные вопросы Федерального образовательного стандарта, которые вызывают затруднения у студентов.

Сетка часов, отведенная для лекционного курса, не позволяет реализовать в лекциях всей учебной программы. Исходя из этого, каждый лектор создает свою тематику лекций, которую в устной или письменной форме представляет студентам при первой встрече. В создании своего авторского лекционного курса преподаватель руководствуется двумя документами – Федеральным государственным образовательным стандартом и Учебной программой. Кафедра не допускает стандартизации лекционных курсов. Именно поэтому в учебно-методическом пособии отсутствует подробный план лекционного курса, а дана лишь его тематика, носящая для лекторов рекомендательный характер.

Алгоритм составления конспекта:

- Определите цель составления конспекта.
- Читая изучаемый материал, подразделяйте его на основные смысловые части, выделяйте главные мысли, выводы.
- Если составляется план-конспект, сформулируйте его пункты и определите, что именно следует включить в план-конспект для раскрытия каждого из них.
- Наиболее существенные положения изучаемого материала (тезисы) последовательно и кратко изложите своими словами или приведите в виде цитат.
- В конспект включаются не только основные положения, но и обосновывающие их выводы, конкретные факты и примеры (без подробного описания).
- Составляя конспект, можно отдельные слова и целые предложения писать сокращенно, выписывать только ключевые слова, вместо цитирования делать лишь ссылки на страницы конспектируемой работы, применять условные обозначения.

Чтобы форма конспекта как можно более наглядно отражала его содержание, располагайте абзацы "ступеньками" подобно пунктам и подпунктам плана, применяйте разнообразные способы подчеркивания, используйте карандаши и ручки разного цвета.

- Используйте реферативный способ изложения (например: «Автор считает...», «раскрывает...»).
- Собственные комментарии, вопросы, раздумья располагайте на полях.

Методические указания по подготовке к занятиям семинарского типа

Семинарские занятия являются одним из основных звеньев процесса изучения дисциплины. Цель занятий заключается в уяснении и усвоении студентами важнейших правовых категорий и понятий, выработанных юриспруденцией и имеющих принципиальное методологическое и практическое значение для всего комплекса правовых наук.

В ходе семинаров студент закрепляет и углубляет знания, полученные на лекциях и в ходе самостоятельной подготовки, приобретает навыки научного мышления, обработки общей и специальной информации о праве, умение последовательно, четко и аргументировано излагать свои мысли, отстаивать собственные позиции.

Планы семинарских занятий, их тематика, рекомендуемая литература, цель и задачи ее изучения сообщаются преподавателем на вводных занятиях или в методических указаниях по данной дисциплине.

Прежде чем приступить к изучению темы, необходимо просмотреть основные вопросы плана семинара. Начиная подготовку к семинарскому занятию, студентам необходимо, прежде всего, посмотреть конспекты лекций, разделы учебников и учебных пособий, чтобы получить общее представление о месте и значении темы в изучаемом курсе. Затем следует поработать с дополнительной литературой, сделать конспекты семинарских занятий по рекомендованным источникам.

Конспекты семинарских занятий имеют первостепенное значение для самостоятельной работы студентов. Они помогают понять построение изучаемой книги, выделить основные положения, проследить их логику и тем самым проникнуть в творческую лабораторию автора.

Ведение конспекта способствует превращению чтения в активный процесс, мобилизует, наряду со зрительной, и моторную память. Следует помнить: у студента, систематически ведущего конспекты, создается свой индивидуальный фонд подсобных материалов для быстрого повторения прочитанного, для мобилизации накопленных знаний.

При конспектировании можно использовать следующие формы записи: план (простой и развернутый), выписки, тезисы.

При введении конспекта важно развивать умение сопоставлять источники, продумывать изучаемый материал, а также составлять конспект с учетом своего будущего устного выступления.

На семинаре каждый его участник должен быть готовым к выступлению по всем поставленным в плане вопросам, проявлять максимальную активность при их рассмотрении. Выступление должно строиться свободно, убедительно и аргументировано. Преподаватель следит, чтобы выступление не сводилось к репродуктивному уровню (простому воспроизведению текста), не допускается и простое чтение конспекта, тем более учебника. Необходимо, чтобы выступающий проявлял собственное отношение к тому, о чем он говорит, высказывал свое личное мнение, понимание, обосновывал его и мог сделать правильные выводы из сказанного. При этом студент может обращаться к записям конспекта и лекций, непосредственно к первоисточникам, использовать знание учебной и дополнительной литературы, факты и наблюдения современной жизни и т. д.

Вокруг такого выступления могут разгореться споры, дискуссии, к участию в которых должен стремиться каждый. Преподаватель, в свою очередь, будет внимательно и критически слушать, подмечать особенное в суждениях студентов, улавливать недостатки и ошибки, корректировать их знания, и, в случае необходимости разрешить спорную ситуацию.

Семинар является важнейшей формой усвоения знаний.

Владение понятийным аппаратом – необходимое условие усвоения предмета. В усвоении их весьма эффективно проведение письменных и устных понятийных контрольных работ, терминологических диктантов, тестов. Кроме того, используются различные виды устного опроса: экспресс-опрос, опрос-инверсия.

Экспресс-опрос – это предложение раскрыть названные понятия. *Опрос-инверсия*, в отличие от задания пояснить значение термина, предложение поставить вопросы. Такой прием способствует не просто «узнаванию» термина, но и вводит его в активный словарь студента.

Семинарские занятия по предложению преподавателя могут быть проведены в виде свободной дискуссии по существу обсуждаемой темы, в форме выступлений с заранее подготовленными докладами (эссе) по рекомендуемым вопросам и их последующего обсуждения. В ходе занятий студенты могут выполнять письменные задания по вопросам темы, отвечать на контрольные тесты. Также практикуется проведение семинарских занятий в компьютерном классе в интерактивной форме (обучающие игры, тестирование).

Подготовка к семинарским занятиям проходит в несколько этапов: во-первых, необходимо внимательно изучить вопросы и литературу, рекомендованную для анализа; во-вторых, следует произвести поиск дополнительной информации из известных источников (это могут быть электронные ресурсы; домашние и вузовские библиотеки; кабинет кодификации и т.д.). В третьих, студент может готовиться к семинару как самостоятельно, так и при участии преподавателя, у которого можно проконсультироваться по вопросам семинарского занятия. В-четвертых, подготовка к семинару может быть как индивидуальной, так и коллективной (совместное обсуждение вопросов семинара, решение казусов, задач). В-пятых, подготовку к семинару можно проводить (желательно) в письменном виде, составляя конспект литературы по теме или конспект ответа на вопросы семинара. В-шестых, при подготовке к семинару необходимо проводить репетиции, если это связана с деловыми играми, ролевыми играми. В-седьмых, при подготовке к практическому занятию студенту необходимо особое внимание обратить на состояние законодательства, которое очень динамично и может измениться накануне занятия. В-восьмых, студент должен обратить внимание на степень научной разработанности темы в смежных дисциплинах: философии, политологии, социологии, истории, культурологи и других.

Методические указания по организации самостоятельной работы студента

Для индивидуализации образовательного процесса самостоятельную работу (СР) можно разделить на базовую и дополнительную.

Базовая СР обеспечивает подготовку студента к текущим аудиторным занятиям и контрольным мероприятиям для всех дисциплин учебного плана. Результаты этой подготовки проявляются в активности студента на занятиях и в качестве выполненных контрольных работ, тестовых заданий, сделанных докладов и других форм текущего контроля. Базовая СР может включать следующие формы работ: изучение лекционного материала, предусматривающие проработку конспекта лекций и учебной литературы; поиск (подбор) и обзор литературы и электронных источников информации по индивидуально заданной проблеме курса; выполнение домашнего задания или домашней контрольной работы, выдаваемых на практических занятиях; изучение материала, вынесенного на самостоятельное изучение; подготовка к практическим занятиям; подготовка к контрольной работе или коллоквиуму; подготовка к зачету, аттестациям; написание реферата (эссе) по заданной проблеме.

Дополнительная СР направлена на углубление и закрепление знаний студента, развитие аналитических навыков по проблематике учебной дисциплины. К ней относятся: подготовка к экзамену; выполнение курсовой работы или проекта; исследовательская работа и участие в научных студенческих конференциях, семинарах и олимпиадах; анализ научной публикации по заранее определенной преподавателем теме; анализ статистических и фактических материалов по заданной теме, проведение расчетов, составление схем и моделей на основе статистических материалов и др.

В учебном процессе выделяют два вида самостоятельной работы: аудиторная и внеаудиторная. Аудиторная самостоятельная работа по дисциплине выполняется на учебных занятиях под непосредственным руководством преподавателя и по его заданиям. Основными формами самостоятельной работы студентов с участием преподавателей являются: текущие консультации; colloquium как форма контроля освоения теоретического содержания дисциплин; прием и разбор домашних заданий (в часы практических занятий); выполнение курсовых работ (проектов) в рамках дисциплин (руководство, консультирование и защита курсовых работ (в часы, предусмотренные учебным планом); прохождение и оформление результатов практик (руководство и оценка уровня сформированности профессиональных умений и навыков); выполнение выпускной квалификационной работы (руководство, консультирование и защита выпускных квалификационных работ) и др.

Внеаудиторная самостоятельная работа выполняется студентом по заданию преподавателя, но без его непосредственного участия. Основными формами самостоятельной работы студентов без участия преподавателей являются: формирование и усвоение содержания конспекта лекций на базе рекомендованной лектором учебной литературы, включая информационные образовательные ресурсы (электронные учебники, электронные библиотеки и др.); написание рефератов, эссе; подготовка к практическим занятиям (подготовка сообщений, докладов, заданий); составление аннотированного списка статей из соответствующих журналов по отраслям знаний (педагогических, психологических, методических и др.); углубленный анализ научно-методической литературы (подготовка рецензий, аннотаций на статью, пособие и др.); выполнение заданий по сбору материала во время практики; овладение студентами конкретных учебных модулей, вынесенных на самостоятельное изучение; подбор материала, который может быть использован для написания рефератов, курсовых и квалификационных работ; подготовка презентаций; составление глоссария, кроссворда по конкретной теме; подготовка к занятиям, проводимым с использованием активных форм обучения (круглые столы, диспуты, деловые игры); анализ деловых ситуаций (мини-кейсов). Границы между этими видами работ относительно, а сами виды самостоятельной работы пересекаются.

Методические указания по подготовке к устному опросу

Самостоятельная работа студентов включает подготовку к устному опросу на семинарских занятиях. Для этого студент изучает лекции, основную и дополнительную литературу, публикации, информацию из Интернет-ресурсов.

Тема и вопросы к семинарским занятиям, вопросы для самоконтроля содержатся в рабочей учебной программе и доводятся до студентов заранее. Эффективность подготовки студентов к устному опросу зависит от качества ознакомления с рекомендованной литературой. Для подготовки к устному опросу, блиц-опросу студенту необходимо ознакомиться с материалом, посвященным теме семинара, в учебнике или другой рекомендованной литературе, записях с лекционного занятия, обратить внимание на усвоение основных понятий дисциплины, выявить неясные вопросы и подобрать дополнительную литературу для их освещения, составить тезисы выступления по отдельным проблемным аспектам. В среднем, подготовка к устному опросу по одному семинарскому занятию занимает от 2 до 4 часов в зависимости от сложности темы и особенностей организации студентом своей самостоятельной работы.

Методические указания по подготовке компьютерной презентации

Презентация (от англ. «presentation» — представление) — это набор картинок-слайдов на определенную тему, которые хранятся в файле специального формата. На каждом слайде можно содержать произвольную текстовую, графическую или видеоинформацию, анимацию, звук из подготовленного аудиофайла, а так же и записанный с микрофона. Презентации легко создавать с помощью программы MS PowerPoint.

Презентации предназначены для:

- отображения наглядности учебного/лекционного материала,
- управления учебно-познавательной деятельностью аудитории,
- контроля и проверки усвоения поданного материала,
- обобщения и систематизации знаний,
- рекламы товаров, услуг,
- создания фотоальбомов и т.д.

Презентации можно демонстрировать по-разному:

- на компьютере,
- на экране с помощью мультимедийного проектора,
- на телеэкране большого формата.

Созданные презентации могут содержать:

- текст,
- изображения,
- диаграммы,
- рисунки,

- компьютерную анимацию процессов и явлений,
- звуковое сопровождение,
- автофигуры,
- диаграммы
- гиперссылки;
- видеоролики.

Правила создания мультимедийных презентаций

Основное правило презентаций:

Простота, лаконичность (минимализм в подаче визуальной информации). Краткое изложение материала, максимальная информативность текста.

Следующие правила презентаций:

- Читательность (видимость из самых дальних уголков помещения и с различных устройств);
- Отсутствие накопления, четкий порядок во всем.
- Тщательно структурированная информация.
- Наличие коротких и лаконичных заголовков, маркированных и нумерованных списков.
- Важную информацию (например, выводы, определения, правила и т.д.) нужно подавать большим и выделенным шрифтом и размещать в левом верхнем углу слайда.
 - Второстепенную информацию желательно размещать внизу слайда.
 - Каждому положению (идее) надо отвести отдельный абзац.
 - Главную идею надо выложить в первой строке абзаца.
 - Использовать табличные формы представления информации (диаграммы, схемы) для иллюстрации важнейших фактов, что даст возможность подать материал компактно и наглядно.
 - Графика должна органично дополнять текст.
 - Объяснение надо размещать как можно ближе к иллюстраций, с которыми они должны появляться на экране одновременно.
 - Инструкции к выполнению задач необходимо тщательно продумать относительно их четкости, лаконичности, однозначности.
 - Использовать эмоциональный фон (художественная проза запоминается лучше, чем специальные тексты, а стихи — лучше, чем проза).
 - Вся текстовую информацию нужно тщательно проверить на отсутствие орфографических, грамматических и стилистических ошибок.
 - Производительность подаваемого материала увеличивается, если одновременно задействованы зрительный и слуховой каналы восприятия информации (зарубежные источники это называют принципом модальности). Поэтому рекомендуется там, где это возможно, использовать для текста и графических изображений звуковое сопровождение.
- Физиологические особенности восприятия цветов и форм
 - Стимулирующие (теплые) цвета способствуют возбуждению и действуют как раздражители (в порядке убывания интенсивности воздействия: красный, оранжевый, желтый).
 - Дезинтегрирующие (холодные) цвета успокаивают, вызывают сонливое состояние (в том же порядке: фиолетовый, синий, голубой, сине-зеленый, зеленый).
 - • Нейтральные цвета: светло-розовый, желто-зеленый, коричневый.
 - Сочетание двух цветов — цвета знака и цвета фона — существенно влияет на зрительный комфорт, причем некоторые пары цветов не только утомляют зрение, но и могут вызвать стресс (например: зеленые символы на красном фоне).
 - Лучшее сочетание цветов шрифта и фона: белый на темно-синем, черный на белом, желтый на синем, оранжевый на черном.
 - Цветовая схема должна быть одинаковой для всех слайдов.
 - Любой рисунок фона повышает утомляемость глаз и снижает эффективность восприятия информации.
 - Четкие, яркие рисунки, которые меняются, легко «охватывают» подсознание, и они лучше запоминаются.
 - Любой второстепенный объект, что движется (анимированный), снижает качество восприятия материала, отвлекает внимание, нарушает ее динамику.
 - Показ слайдов с фоновым сопровождением нежелательных звуков (песен, мелодий) вызывает быструю утомляемость, способствует рассеиванию внимания и снижает производительность обучения.
 - Помните! Человек может одновременно запоминать не более трех фактов, выводов, определений.
 - Каждый слайд должен отражать одну мысль.
 - Текст должен состоять из коротких слов и простых предложений.
 - Строка должна содержать 6-8 слов.
 - Всего на слайде должно быть 6-8 строк.
 - Общее количество слов не должно превышать 50.
 - Глаголы должны быть в одной временной форме.

- Заголовки должны привлекать внимание аудитории и обобщать основные положения слайда.
- В заголовках должны быть и большие, и малые буквы.
- Слайды должны быть не слишком яркими — лишние украшения лишь создают барьер на пути эффективной передачи информации.

Количество блоков информации во время отображения статистических данных на одном слайде должно быть не более четырех.

- Подписи к иллюстрации размещаются под ней, а не над ней.
- Все слайды презентации должны быть выдержаны в одном стиле.

Общие правила использования шрифтов

1. Каждый шрифт (гарнитура[1] + написание) имеет одну смысловую нагрузку.

Для устойчивой гарнитуры традиционными, по меньшей мере, с XIX в. есть такие:

- полужирный шрифт названия структур документа,
- курсив — логическое ударение, в частности, на формулировании основных положений, определений

и т.д.,

- «прямой» обычный - основной массив информации.

2. Тексты презентаций, которые используют в психологически напряженной нестандартной ситуации, надо подать гарнитурой с упрощенным алгоритмом распознавания, например, шрифтом Arial. Это целесообразно во время работы с инструкциями правил безопасности, нормативными актами, соглашениями с правовыми или имущественными последствиями, условиями олимпиадных заданий и т.п.

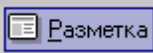
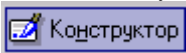
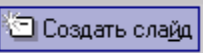

3. Избегайте использования более трех различных шрифтов на одном слайде. Иначе читатель преждевременно устанет, постоянно пытаясь выбрать алгоритм распознавания шрифта. Исключение составляет инструкция по использованию шрифтов.









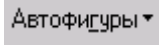








Создание презентации на заданную тему проходит через следующие этапы:





1) создание сценария; 2) разработка презентации с использованием программных средств.

Затем нужно выбрать программу разработки презентации. Каждая из существующих программ такого класса обладает своими собственными индивидуальными возможностями. Тем не менее, между ними есть много общего. Каждая такая программа включает в себя встроенные средства создания анимации, добавления и редактирования звука, импортирования изображений, видео, а также создания рисунков. Программа PowerPoint, входящая в программный пакет MicrosoftOffice, предназначена для создания презентаций. С ее помощью пользователь может быстро оформить доклад в едином стиле, таким образом, значительно повысив степень восприятия предоставляемой информации аудиторией. Презентация или «слайд-фильм», подготовленная в PowerPoint, представляет собой последовательность слайдов, которые могут содержать план и основные положения выступления, все необходимые таблицы, диаграммы, схемы, рисунки, входящие в демонстрационный материал. При необходимости в презентацию можно вставить видеоэффекты и звук.

Таблица - Основные приемы создания и оформления презентации

Поставленная задача	Требуемые действия
Создать новую презентацию без помощи мастера и применения шаблона	Запустите PowerPoint. В окне диалога PowerPoint в группе полей выбора Создание презентации выберите Новая презентация .
Выбрать разметку слайда	В окне диалога Создать слайд выберите мышью требуемый вариант разметки. После выбора Новая презентация окно диалога Разметка слайда появляется автоматически. Если Вы хотите сменить разметку имеющегося слайда, то выполните команду Формат/Разметка слайда или воспользуйтесь пиктограммой, размещенной в панели Форматирование  .
Применить шаблон дизайна	В меню Формат выберите команду Оформление слайда или воспользуйтесь пиктограммой, размещенной в панели Форматирование  .
Вставить новый слайд	Откройте тот слайд, после которого Вы хотите вставить новый, и выполните команду Вставка/Создать слайд (Ctrl + M) или воспользуйтесь пиктограммой, размещенной в панели Форматирование  .
Переместиться между слайдами	Воспользуйтесь бегунком или кнопками вертикальной полосы прокрутки или клавишами PageDown, PageUp. Перемещая бегунок можно по всплывающей подсказке определить, на каком слайде остановиться.
Активизировать панель Рисование	Выполните команду Вид /Панели инструментов/Рисование
Ввести текст в произвольное место слайда	Выберите на панели Рисование инструмент Надпись  и установите текстовый курсор в нужное место или меню Вставка/Надпись .

Отредактировать имеющийся текст	Щелкните по тексту, установите текстовый курсор в нужное место и внесите исправления или добавления.
Удалить текст вместе с рамкой	Щелкните по тексту, затем щелкните непосредственно по рамке и нажмите клавишу Delete .
Изменить шрифт или размер шрифта	Воспользуйтесь командой Формат/Шрифт или раскрывающимся списком шрифтов/размеров панели инструментов 
Изменить цвет шрифта	Выполните команду Формат/Шрифт или выберите кнопку Цвет текста панели Форматирование (Рисование) . 
Выбрать стиль оформления шрифта	Воспользуйтесь командой Формат/Шрифт или кнопками панели инструментов  : полужирный, курсив, подчеркнутый, тень.
Выводить набранный текст относительно рамки	Воспользуйтесь командой Формат/Выравнивание/По левому краю (Ctrl + L); По центру (Ctrl + E); По правому краю (Ctrl + R); По ширине или кнопками панели инструментов  Форматирование .
Выбрать цвет и тип линии для рамки, подобрать заливку	Выделите рамку (или установите курсор в текст, введенный в рамку) и выполните команду Формат/  ... В появившемся диалоговом окне установите цвет заливки, тип линии и ее цвет. Также можно воспользоваться кнопками панели Рисование :  – заливка;  – цвет линии;  – тип линии.
Активизировать панель Автофигуры	Выберите команду Вставка/Рисунок/Автофигуры или воспользуйтесь кнопкой панели Рисование 
Нарисовать объект	Активизируйте панель Рисование , выберите соответствующий инструмент (линия, овал, прямоугольник и т.д.) и «растяните» фигуру на слайде, протаскивая курсор.
Изменить цвет объекта	Выделите объект и выполните команду Формат/  ... или воспользуйтесь кнопкой панели Рисование :  – цвет линии.
Настроить тень объекта	Выделите объект и воспользуйтесь кнопкой панели Рисование :  – Стиль тени .
Настроить объем объекта	Выделите объект и воспользуйтесь кнопкой панели Рисование :  – Объем .
Повернуть объект на какой-либо угол	Выделите объект и воспользуйтесь кнопкой панели Рисование Действия/Повернуть/отразить/Свободное вращение , а затем переместите мышью угол объекта в направлении вращения.
Сгруппировать объекты	Выделите все объекты, подлежащие группировке и выполните команду Группировка/Группировать контекстного меню выделенных объектов.
Художественная надпись	Воспользуйтесь кнопкой панели Рисование :  – Добавить объект WordArt .
Вставить звук	Выберите команду меню Вставка/Фильмы и звук/Звук из коллекции картинок; Звук из файла .
Настроить анимацию	В режиме слайдов щелкните объект, который хотите анимировать. В меню Показ слайдов выберите команду  Настройка анимации... или соответствующую команду контекстного меню выбранного объекта. Выберите нужные элементы панели Настройка анимации .
Установить масштаб рабочего слайда в среде PowerPoint	На панели Стандартная среды PowerPoint установить необходимый масштаб просмотра из раскрывающегося списка 
Способ представления документа (т.е. презентации .ppt) в окне приложения PowerPoint	Документ PowerPoint может отображаться в окне приложения тремя способами: в виде слайдов, в режиме структуры, в режиме сортировщика слайдов. Для изменения способа представления достаточно выбрать соответствующую команду в меню Вид или щелкнуть по одной из трех кнопок в левой части горизонтальной полосы прокрутки:  – показ слайдов (с текущего слайда);

	 – обычный режим;  – режим сортировщика слайдов.
Провести демонстрацию	Выполните команду Вид/Показ слайдов (F5) или воспользуйтесь кнопкой  .
Перейти к следующему слайду в процессе демонстрации	Воспользуйтесь щелчком мыши, клавишами Enter, Пробел; PageDown, PageUp или клавиши навигации курсора (): переход вперед/назад по галерее слайдов; Home – переход к самому первому слайду; End – переход к самому последнему слайду.
Провести демонстрацию, не запуская PowerPoint	Найдите свой файл, выделите и вызовите контекстное меню нажатием правой кнопки мыши. В контекстном меню выберите команду Показать .

Сохраняется презентация в файле с расширением .ppt.

При подготовке компьютерной презентации студент должен:

- изучить материалы темы (вопроса), которой (которому) посвящена компьютерная презентация, выделяя главное и второстепенное;
- установить логическую связь между элементами темы (вопроса);
- представить характеристику элементов в краткой форме;
- выбрать опорные сигналы для акцентирования главной информации и отобразить в структуре презентации;
- оформить презентацию и предоставить к установленному сроку.

Методические указания по подготовке к практическим занятиям

Целью практических занятий является углубление и закрепление теоретических знаний, полученных обучающимися на лекциях и в процессе самостоятельного изучения учебного материала, а, следовательно, формирование у них определенных умений и навыков.

В ходе подготовки к практическому занятию необходимо прочитать конспект лекции, изучить основную литературу, ознакомиться с дополнительной литературой, выполнить выданные преподавателем практические задания. При этом учесть рекомендации преподавателя и требования программы. Дорабатывать свой конспект лекции, делая в нем соответствующие записи из литературы. Желательно при подготовке к практическим занятиям по дисциплине одновременно использовать несколько источников, раскрывающих заданные вопросы.

Методические указания по выполнению практических заданий

1. Ответы на вопросы проблемного характера

В процессе выполнения практических заданий, которые предполагают подготовку ответа на вопрос проблемного характера, мотивирующего студента к размышлению по поводу определенной проблемы или содержат требование прокомментировать высказывание того или иного мыслителя, следует придерживаться следующего алгоритма работы:

- 1) Необходимо определить ключевую проблему, содержащуюся в вопросе, и сформулировать ее суть;
- 2) Раскрыть свое понимание (интерпретацию высказанной идеи);
- 3) Обосновать и аргументировать собственную точку зрения по данному вопросу.

Выполнение подобных дидактических задач, содержащих определенную проблемную ситуацию, требующую непосредственного разрешения, активизирует процесс мышления, побуждая к аналитической деятельности, к мобилизации знаний, умения размышлять. Вхождение в процесс поиска решения придает вновь приобретаемому знанию личностный смысл и значение, способствует переводу из мировоззренческого плана восприятия в сферу формирования внутренних убеждений и активизации принципа деятельностного отношения к действительности.

Методические указания по подготовке к устному опросу

Самостоятельная работа студентов включает подготовку к устному опросу на семинарских занятиях. Для этого студент изучает лекции, основную и дополнительную литературу, публикации, информацию из Интернет-ресурсов.

Тема и вопросы к семинарским занятиям, вопросы для самоконтроля содержатся в рабочей учебной программе и доводятся до студентов заранее. Эффективность подготовки студентов к устному опросу зависит от качества ознакомления с рекомендованной литературой. Для подготовки к устному опросу, блиц-опросу студенту необходимо ознакомиться с материалом, посвященным теме семинара, в учебнике или другой рекомендованной литературе, записях с лекционного занятия, обратить внимание на усвоение основных понятий дисциплины, выявить неясные вопросы и подобрать дополнительную литературу для их освещения, составить тезисы выступления по отдельным проблемным аспектам. В среднем, подготовка к устному опросу по одному семинарскому занятию занимает от 2 до 4 часов в зависимости от сложности темы и особенностей организации студентом своей самостоятельной работы.

9. МАТЕРИАЛЬНО-ТЕХНИЧЕСКОЕ ОБЕСПЕЧЕНИЕ ДИСЦИПЛИНЫ

Требования к материально-техническому обеспечению дисциплины

Для проведения занятий лекционного и семинарского типа используются аудитории, оборудованные мультимедийными средствами обучения: экраном, проектором, ноутбуком (при отсутствии экрана, ноутбука и проектора – учебная доска). Для проведения занятия лекционного типа предлагаются наборы демонстрационного оборудования и учебно-наглядных пособий.

Для проведения промежуточной аттестации по дисциплине используются аудитория, оснащенная учебной мебелью, экраном, ноутбуком и проектор (при отсутствии экрана, ноутбука и проектора – учебная доска).

Для самостоятельной работы обучающихся используется аудитория, оснащенная компьютерной техникой с возможностью подключения к сети Интернет и обеспечением доступа в электронную информационно-образовательную среду организации.

Для практической подготовки обучающихся используются аудитория, оснащенная учебной мебелью, экраном, ноутбуком и проектор (при отсутствии экрана, ноутбука и проектора – учебная доска).

Использование интернет-ресурсов предполагает проведение занятий в компьютерных классах с выходом в Интернет. В компьютерных классах обучающиеся имеют доступ к информационным ресурсам, к базе данных библиотеки (электронно-библиотечные системы – <https://urait.ru>, <http://www.iprbookshop.ru>).

10. ОСОБЕННОСТИ ОСВОЕНИЯ ДИСЦИПЛИНЫ ЛИЦАМИ С ОГРАНИЧЕННЫМИ ВОЗМОЖНОСТЯМИ ЗДОРОВЬЯ

Обучающимся с ограниченными возможностями здоровья предоставляются специальные учебники, учебные пособия и дидактические материалы, специальные технические средства обучения коллективного и индивидуального пользования, услуги ассистента (тьютора), оказывающего обучающимся необходимую техническую помощь, а также услуги сурдопереводчиков и тифлосурдопереводчиков.

Освоение дисциплины обучающимися с ограниченными возможностями здоровья может быть организовано совместно с другими обучающимися, а также в отдельных группах.

Освоение дисциплины обучающимися с ограниченными возможностями здоровья осуществляется с учетом особенностей психофизического развития, индивидуальных возможностей и состояния здоровья.

В целях доступности получения высшего образования по образовательной программе лицами с ограниченными возможностями здоровья при освоении дисциплины обеспечивается:

1) для лиц с ограниченными возможностями здоровья по зрению:

– присутствие тьютора, оказывающий студенту необходимую техническую помощь с учетом индивидуальных особенностей (помогает занять рабочее место, передвигаться, прочитать и оформить задание, в том числе, записывая под диктовку),

– письменные задания, а также инструкции о порядке их выполнения оформляются увеличенным шрифтом,

– специальные учебники, учебные пособия и дидактические материалы (имеющие крупный шрифт или аудиофайлы),

– индивидуальное равномерное освещение не менее 300 люкс,

– при необходимости студенту для выполнения задания предоставляется увеличивающее устройство;

2) для лиц с ограниченными возможностями здоровья по слуху:

– присутствие ассистента, оказывающий студенту необходимую техническую помощь с учетом индивидуальных особенностей (помогает занять рабочее место, передвигаться, прочитать и оформить задание, в том числе, записывая под диктовку),

– обеспечивается наличие звукоусиливающей аппаратуры коллективного пользования, при необходимости обучающемуся предоставляется звукоусиливающая аппаратура индивидуального пользования;

– обеспечивается надлежащими звуковыми средствами воспроизведения информации;

3) для лиц с ограниченными возможностями здоровья, имеющих нарушения опорно-двигательного аппарата:

– письменные задания выполняются на компьютере со специализированным программным обеспечением или надиктовываются тьютору;

– по желанию студента задания могут выполняться в устной форме.

**ФОНД ОЦЕНОЧНЫХ СРЕДСТВ (ОЦЕНОЧНЫЕ МАТЕРИАЛЫ) ДЛЯ ПРОВЕДЕНИЯ ТЕКУЩЕГО
КОНТРОЛЯ УСПЕВАЕМОСТИ И ПРОМЕЖУТОЧНОЙ АТТЕСТАЦИИ
по дисциплине «Психология этноцентризма»**

**1. ОПИСАНИЕ ПОКАЗАТЕЛЕЙ ОЦЕНИВАНИЯ КОМПЕТЕНЦИЙ, ФОРМИРУЕМЫХ В ПРОЦЕССЕ
ОСВОЕНИЯ ДИСЦИПЛИНЫ**

Описание показателей оценивания компетенций, формируемых в процессе освоения дисциплины (модуля), и используемые оценочные средства приведены в таблице 1.

Таблица 1 – Показатели оценивания и оценочные средства для оценивания результатов обучения по дисциплине

Код и наименование формируемой компетенции	Код и наименование индикатора достижения формируемой компетенции	Показатели оценивания (результаты обучения)	Процедуры оценивания (оценочные средства)	
			текущий контроль успеваемости	промежуточная аттестация
УК-5. Способен воспринимать межкультурное разнообразие общества в социально-историческом, этическом и философском контекстах	УК-5.1. Учитывает межкультурное разнообразие в ходе мировоззренческой оценки происходящих процессов в обществе	Знает основные исторические закономерности	Устный опрос (вопрос № 1-28) Презентации №1-13	Контрольные вопросы к зачету №1-44
		Умеет интерпретировать современное состояние общества с позиций межкультурного разнообразия	Практические задания № 1-3	Практические задания № 1-3
		Владет навыками учета особенностей восприятия межкультурного разнообразия в ходе мировоззренческой оценки происходящих процессов в обществе	Практические задания № 1-4	Практические задания № 1-4
ПК-2. Способен осуществлять коррекционно-развивающую работу с детьми и обучающимися	ПК-2.1. Разрабатывает и реализует планы проведения коррекционно-развивающих занятий для детей и обучающихся	Знает современные теории, направления и практики коррекционно-развивающей работы	Устный опрос (вопрос № 29) Презентации №14	Контрольные вопросы к зачету №45
		Умеет применять стандартные методы и приемы наблюдения за нормальным и отклоняющимся психическим и физиологическим развитием детей и обучающихся	Практические задания № 1-3	Практические задания № 1-3

		Владеет навыками проведения коррекционно-развивающих занятий с обучающимися и детьми	Практические задания № 1-4	Практические задания № 1-4
Знания, умения, навыки УК-5.1, ПК-2.1				Зачет

2. Методические материалы, определяющие процедуры оценивания

2.1. Методические материалы, определяющие процедуры оценивания в рамках текущего контроля успеваемости

Процедура оценивания происходит с использованием метода тестирования, оценки практических заданий, круглого стола, уровня подготовки студента при ответе на вопросы при устном опросе.

Методическое описание подготовки и проведения тестирования

Не менее, чем за неделю до тестирования, преподаватель определяет обучающимся исходные данные для подготовки к тестированию: разделы (темы, вопросы), по которым будут задания в тестовой форме, литературу и источники (с точным указанием разделов, тем, статей) для подготовки.

Тесты выполняются во время аудиторных занятий (практических).

Количество вопросов в тестовом задании определяется преподавателем.

На выполнение тестов отводится 0,5-1 академический час.

Индивидуальное тестовое задание выдается обучающемуся на бумажном носителе. Также тестирование может проводиться с использованием компьютерных средств и программ в специально оборудованных помещениях.

При прохождении тестирования пользоваться конспектами лекций, учебниками не разрешено.

Примеры тестовых заданий, а также критерии и шкала оценки приведены в п.3. Фонда оценочных средств.

Методическое описание подготовки и проведения устного опроса

Целью опроса проверить у обучающихся знание понятия, объекта и предмета, цели и задач психологии, основных понятий, взаимосвязи с другими областями научного знания. Преподаватель проводит опрос во время практических и семинарских занятий. Примерные вопросы и критерии их оценки в п.3. Фонда оценочных средств.

Методическое описание подготовки и проведения практических заданий

Преподаватель заранее подготавливает весь информационный комплекс, готовит бланки с практическими заданиями. Время решения практического задания указано в самом бланке. Студенты самостоятельно изучают и прорабатывают теоретический и справочный материал по теме. Задания на усмотрение преподавателя могут быть предложены для решения как индивидуально, так и подгруппе студентов (до 3 человек).

Содержание практических заданий, а также критерии и шкала оценки приведены в п.3. Фонда оценочных средств.

Методическое описание подготовки и проведения презентаций

Темы презентаций предлагает преподаватель, студент может предложить свой вариант темы (обговаривается и согласовывается с преподавателем). Преподаватель определяет вид работы: индивидуальная или групповая. Результаты презентации оценивает преподаватель, могут быть привлечены студенты в рамках взаимооценки.

Список тем презентаций, а также критерии и шкала их оценки приведены в п.3. Фонда оценочных средств.

2.2. Методические материалы, определяющие процедуры оценивания в рамках промежуточной аттестации

Промежуточная аттестация - зачет

Промежуточная аттестация проводится в форме зачета.

Зачет выставляется по результатам текущего контроля успеваемости.

По очной и очно-заочной формах обучения зачет выставляется после последнего занятия семинарского типа в триместре.

3. Типовые контрольные задания